



Wat hebt u nodig?

- Computer met internetverbinding
- Printer
- ca 56 vel A4
- twee stevige magazine omslagen
- Perforator
- twee touwtjes van ca

Maak zó zelf uw agenda 2010 in slechts zes stappen




Ga online, naar www.staalduiker.com/agenda2010 en download de pdf agenda 2010. Druk de pagina's af. Geef bij het afdrukken aan:
- afdrukformaat A4, liggend,
- pagina passend maken.




Print zelf de 56 bladen enkelzijdig op A-kaartjes. Standaard 80 grams papier voldoet prima. Maar 90 of 100 grams papier geeft iets meer stevigheid.



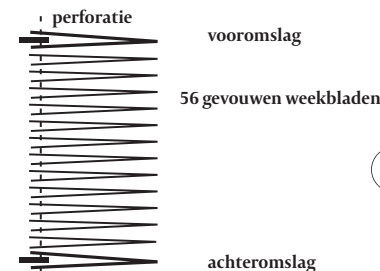
Vouw de bladen, stuk voor stuk, met de bedrukte kant naar buiten. Maak een scherpe vouw.



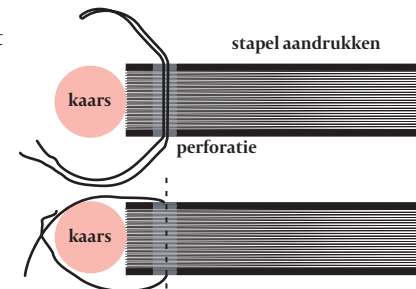
Neem een gewone kantoorperforator en maak de 2 gaten in de gevouwen bladen aan de open lange zijde. Let op dat het midden van de bladen (gemarkeerd door de stippelijntje) in het midden van de perforator ligt.



Leg de bladen in volgorde op elkaar (zie paginacijfers), tussen de omslagen. Zorg dat de perforatiegaten goed boven elkaar liggen. Neem twee touwtjes van ca 30 cm, steek die dubbel door de twee gaten.



Leg de touwtjes zo door de perforaties zodat onder en boven ca 10 cm uitsteekt. Om straks de agenda goed open te kunnen leggen moeten de touwtjes ruim vallen. Leg daarom een kaars (Ø ca 2,5 cm) of hou een stevige vinger tegen het boekblok en knoop dan de touwtjes strak aan elkaar. trek de vinger of kaars terug.



Na voorzichtig straktrekken de eindjes aan elkaar knopen

Ieder z'n eigen unieke hergebruik-omslag!
neem twee stevige omslagen van een favoriet maandblad, bij voorkeur geplastificeerd, vouw elk blad en maak daarin, als bij de binnenwerkbladen, de perforatiegaten. Zo krijg je twee unieke voor- en achterplatten.

Leg eventueel tussen de omslagbladen een smalle strook karton, of A5 vel karton, dat je ook voorzien hebt van twee perforatiegaten. Dit voorkomt het uitscheuren door de touwtjes

Uw agenda is klaar voor gebruik. Het enige dat u nu nog zelf moet doen is het invullen. Een jaar lang.



Hergebruik: het opnieuw gebruiken, m.n. het opnieuw in de productie opnemen van afval of afbraakproducten (Van Dale)

Duurzaamheid staat volop in de belangstelling. Dat betekent onder andere dat we zorgvuldiger omgaan met materialen en grondstoffen. Als het even kan gebruiken we ze opnieuw. Hergebruik dus. Het thema van onze agenda voor 2010.

De privé-knutselsector is van oudsher een geliefd en bekend terrein van hergebruik. Eeierdozen, melkpakken, jampotten, oude kranten, schoenen-dozen, kurken, doppen en lapjes. In onze vindingrijke huisvlijt hergebruiken we ze tot op de laatste draad.

Maar hergebruik is inmiddels de huisvlijt al lang ontstegen. Het is een complete industrie geworden. Heel veel van wat we vroeger gewoon weggooiden, krijgt tegenwoordig een nieuwe bestemming: auto's, asfalt, beton, plastic, papier, water... hergebruik is vanzelfsprekend.

Ook zien we steeds meer kleine bedrijfjes, winkeltjes en ontwerpstudio's in de hergebruik-branch. Via kringloopwinkels, hippe vintageshops en webwinkels voor 'design' en tweedehands artikelen krijgen veel spullen een tweede of een derde leven. In hun oude of in een nieuwe context.

Hergebruik is ook het voortborduren op een eerder succesvol uitgevoerd idee, of variëren op een merk of symbool. Dat noemen we plagiaat, of persiflage, parodie, remix, revival, remake, pimpen, compilatie, the best off, imitatie, look-a-like, of namaak. Door de bedenker of door een ander, allemaal vormen van hergebruik, geoorloofd of illegaal.

Op de golven van een hernieuwd milieubewustzijn en een hang naar het vertrouwde uit ons verleden, is hergebruik een fenomeen geworden waarmee we in 2010 dagelijks geconfronteerd zullen worden. Overal om ons heen. En in deze agenda. Wij wensen u er veel genoeg mee.

Koos Staal, Geja Duiker
Staal&Duiker Ontwerpers, Haren

Deze agenda 2010 is letterlijk deel van een hergebruikproces.

Wat gebruikten wij opnieuw?

- Het opmaakbestand van de agenda 2009, met enkele kleine ingerepen liet zich de basisvorm aanpassen.
- Het instructieblad en -filmpje, hoe de agenda te construeren in zes stappen, werden gebruikt van de agenda 2009.
- Het datum-tekstbestand werd overgenomen van een agenda 1999.
- De gebruikte lettertypen zijn ooit ontworpen voor heel andere toepassing. We hergebruiken ze nu in drukwerk:
 - " Het voor de datumcijfers gebruikte font ds-digital is ontwikkeld voor gebruik op modulaire displays van meters, horloges en klokken.
 - " Het lettertype Traffic is in 1997 door Gerard Unger ontworpen voor de anwb-bewegwijzering langs de Nederlandse (snel)wegen
- De meeste plaatjes zijn eerder gebruikt op diverse websites en daarvan gekopieerd of aangeleverd.

Wat gebruikt u opnieuw?

- 57 A-viertjes met een blanco achterkant en print daarop het binnenwerk van 2010.
- Zoek een favoriet week- of maandblad, A4 of groter, met een stevig geplastificeerd omslag. Vouwen, perforeren en meebinden.
- Twee oude stukjes touw of twee gebruikte schoenveters voor het binden.

RE:2010 is een relatieuitgave van
[Staal & Duiker Ontwerpers](#)
Rijksstraatweg 234, 9752 CJ Haren
T 050 534 38 24
E post@staalduiker.com
www.staalduiker.com

Met dank voor tips en plaatjes:
Pauline Hofstra, Kees Frenay, Rob de Kam, Ben en Elly Bos, Hanneke Boonstra, Gineke Woltjes, Franzis Paula Maas, Johan de Vries, Holly Moors, Sebas Lenting, Margriet Staal, Anne en Eva Staal/Stalinski's, Leeuwarder Courant, Anneke en Jannie van Slooten, Joke en Jan Feldbrugge, Berend Duiker, Annoushka van der Kooij, Inge Hiemstra, Karen Saaman, Albert Geertjes, Piet Hein Eek, Anne Miek Bibber, Jürgen Bey, Erika Dekker, Tejo Remy, Droog Design, Reid Peppard, Mareike Volmer, Jos van der Meulen, Eric Nederkoorn, Amy J.Metals, Tinkelbell, George Vogelaar, Nina Noordzij-Everts, Judith Boekel, Guus Slijter,

Deze agenda is eigendom van

Naam

Adres

Plaats

Telefoon

Mobiel

E-mail

Web